

Voici la deuxième édition de ce tableau de bord des consultants suivis en alcoologie ambulatoire en Nord Pas de Calais en 2007.

Ce document porte sur un nombre plus élevé de consultants : 6688 en 2007 contre 6640 en 2006.

Il reprend l'activité de 14 centres de soins ambulatoires de la région alors que 16 avaient contribuées en 2006.

ETAPLES, n'utilise plus le logiciel GISPAC pour comptabiliser son activité depuis que le centre est géré par le CHAM de Montreuil sur Mer ;

HAZEBROUCK n'a pu communiquer ses données en 2007 pour des raisons techniques.

AVESNES est équipé du logiciel GISPAC mais ne l'utilisait pas en 2007.

Participant :

- pour le Nord :

Cambrai - Douai - Dunkerque - Roubaix - Tourcoing - Valenciennes

- pour le Pas-de-Calais :

Arras - Béthune - Boulogne sur Mer - Calais - Carvin - Liévin - Oignies St-Omer.

La carte de la région ci-après, indique les centres ayant participé à ce travail.

Ce travail est encadré par un comité de pilotage composé par des représentants des équipes des CCAA de Arras - Boulogne sur Mer - Douai - Cambrai - Béthune - Calais - Carvin - Saint-Omer assistés des directeurs de l'ANPAA Nord et Pas-de-Calais.

REGION NORD PAS DE CALAIS

CENTRES DE CURE AMBULATOIRES EN ALCOOLOGIE (CCAA)
CENTRES D'ALCOOLOGIE ET DE NUTRITION (CAN)
CENTRE DE PREVENTION ET DE TRAITEMENT DES CONDUITES
ADDICTIVES (CPTCA)

ayant participé à l'étude en 2007

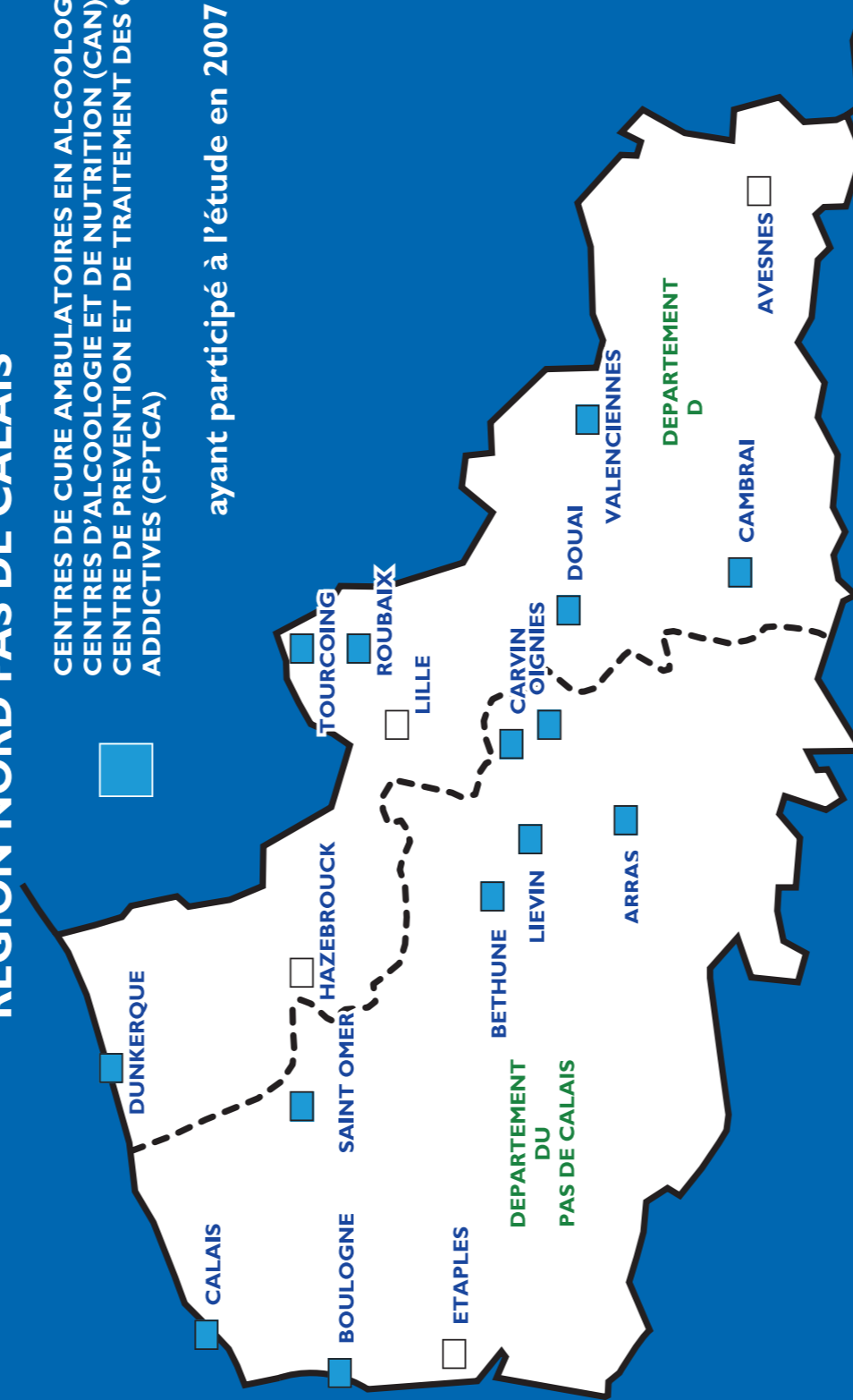


TABLEAU DE BORD DES CONSULTANTS SUIVIS EN ALCOOLOGIE AMBULATOIRE DANS LA REGION NORD - PAS DE CALAIS EN 2007



ANPAA NORD ET PAS DE CALAIS

Financé par le



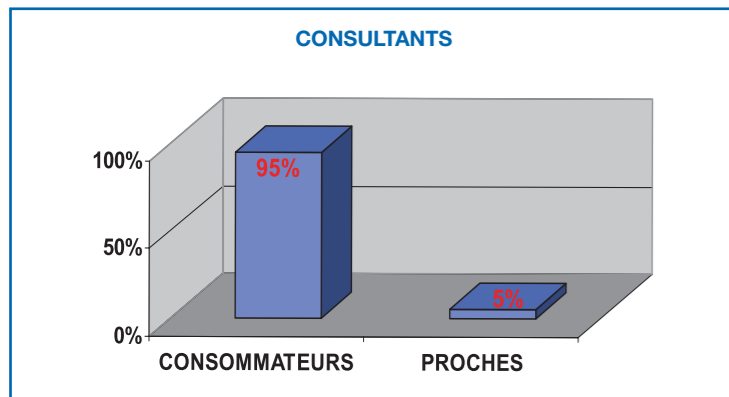
Dans le cadre du



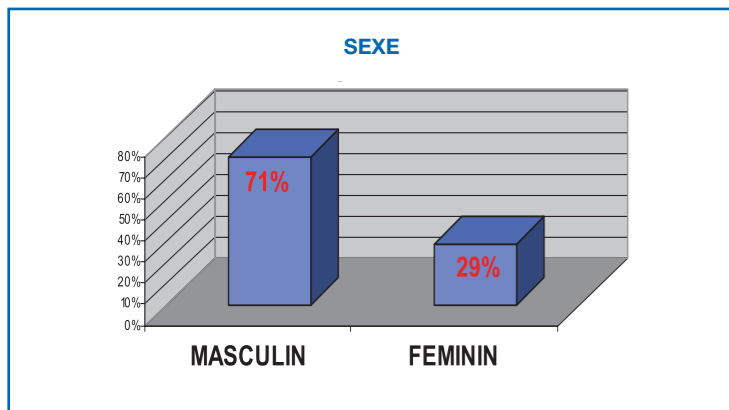
PROJET PORTÉ PAR L'ASSOCIATION NATIONALE DE PRÉVENTION EN ALCOOLOGIE ET ADDICTOLOGIE NORD ET PAS DE CALAIS

L'objectif de ce projet est de contribuer à une observation de la population suivie en alcoologie ambulatoire en Nord Pas de Calais et de permettre aux équipes d'avoir un regard global sur l'évolution de la typologie de cette population dans la durée.

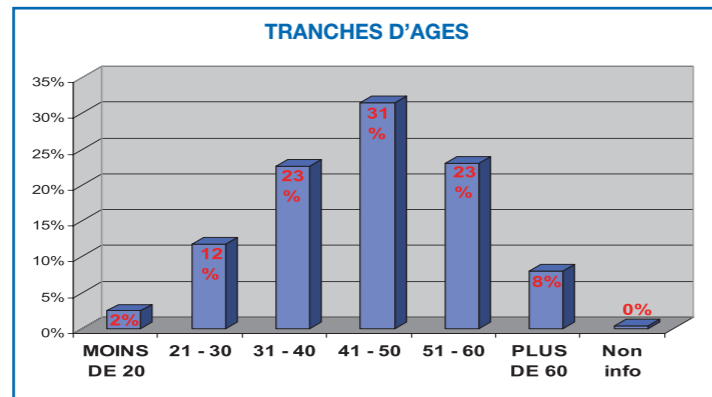
Enfin, il doit contribuer à aider les acteurs institutionnels de la santé publique en région Nord Pas de Calais à développer les réponses aux besoins et aux demande.



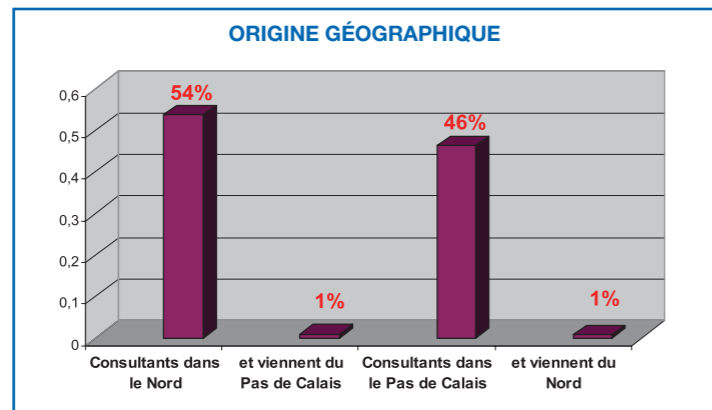
Sur 7068 consultants, 95 % sont des consommateurs et 5 % sont des proches de personnes en difficulté avec l'alcool (En 2006 : 97 % de consommateurs)



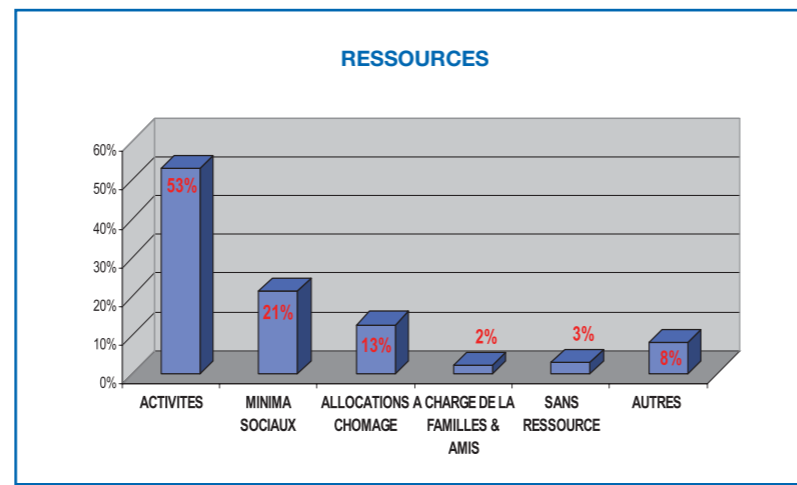
71 % sont des hommes et 29 % des femmes (En 2006 67 % hommes, 33 % femmes)



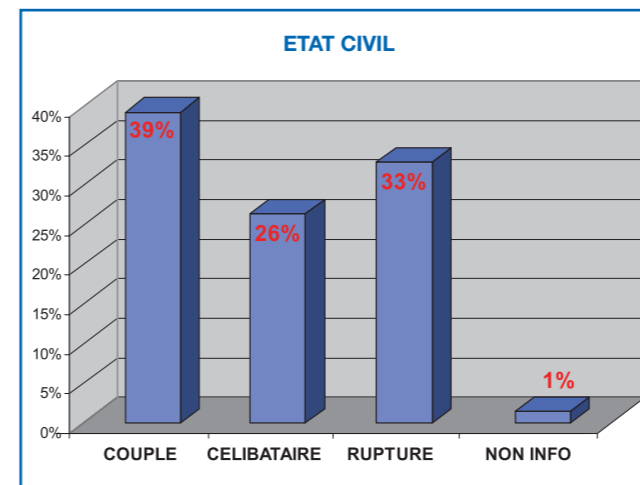
54 % des consultants ont entre 31 et 50 ans Peu de patients suivis ont moins de 20 ans et plus de 60



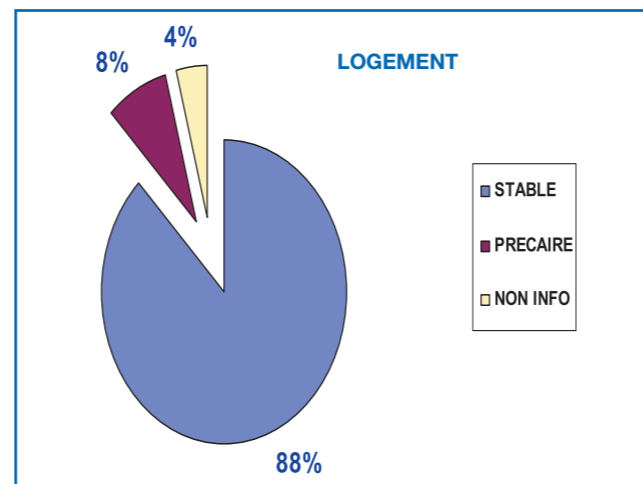
Comme en 2006, seul 1 % des consultants d'un département, consulte dans le département voisin. Majoritairement, les patients consultent au plus près de leur lieu de domicile



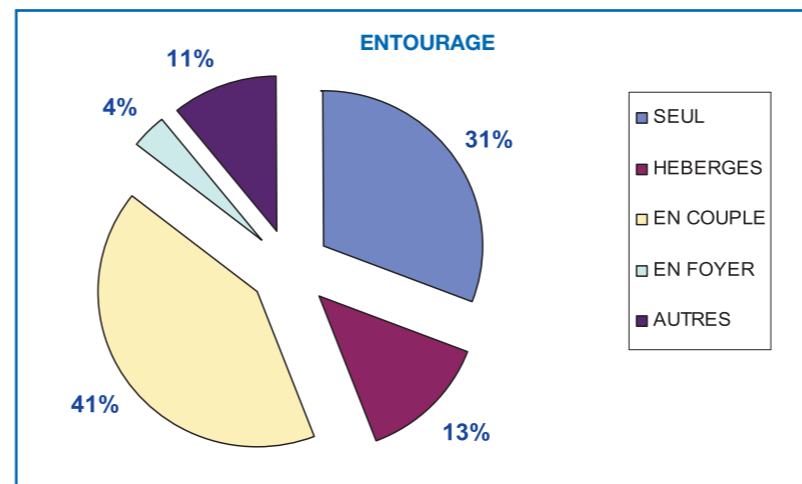
53 % des consultants vivent de leurs activités professionnelles (y compris les retraités) (47 % en 2006)



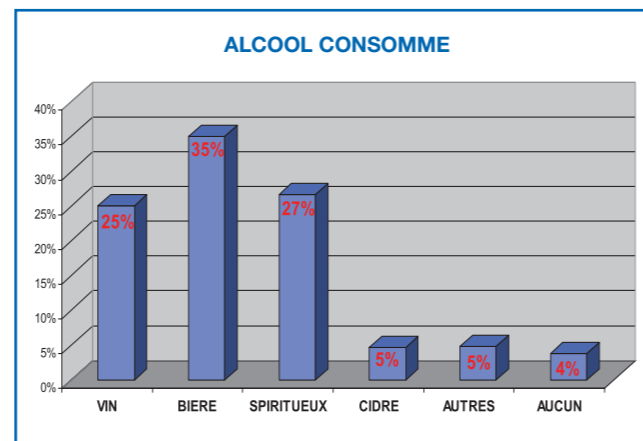
59 % des consultants sont célibataires, divorcés, veufs, séparés ; 39% vivent en couple (24 % mariés et 15 % en concubinage)



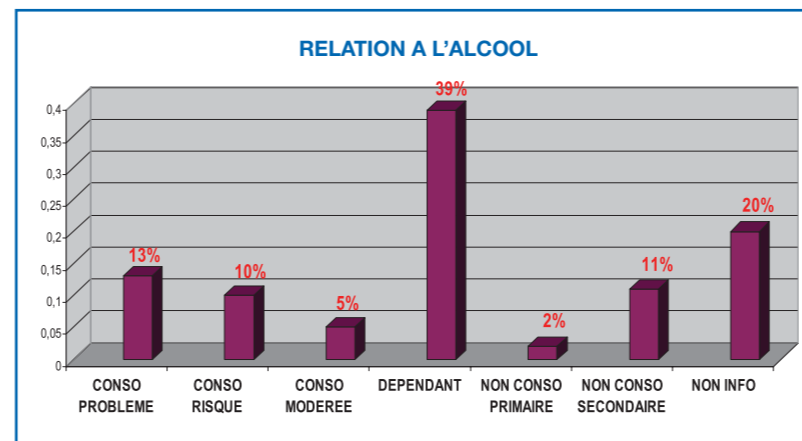
Très majoritairement, les patients suivis en alcoologie ambulatoire ont un logement stable



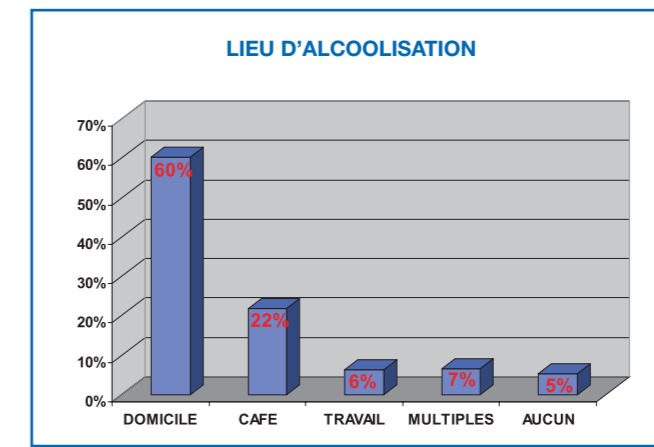
41 % des consultants vivent en couple, 31 % sont seuls et 13 % sont hébergés chez des parents et amis (45 % en couple en 2006)



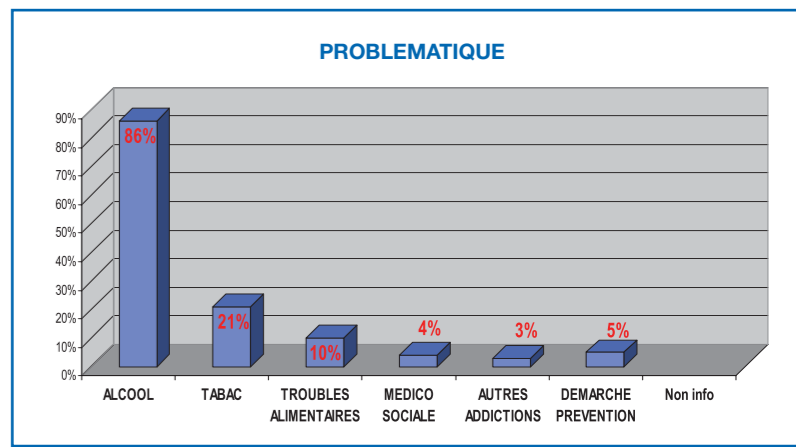
BIERE – SPIRITUEUX – VIN représentent 87 % des alcools consommés



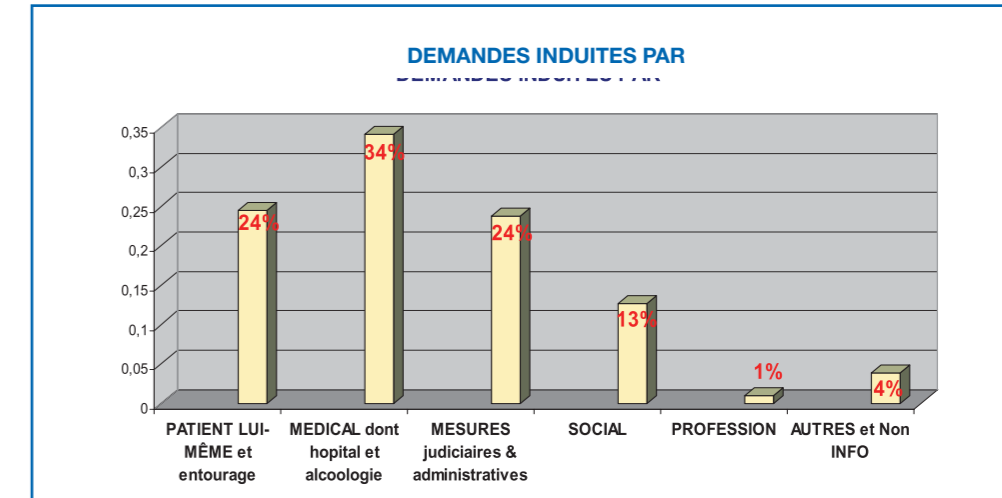
39 % des consultants sont dépendants (33 % en 2006) 23 % ont une consommation à risque ou à problème (21% en 2006)



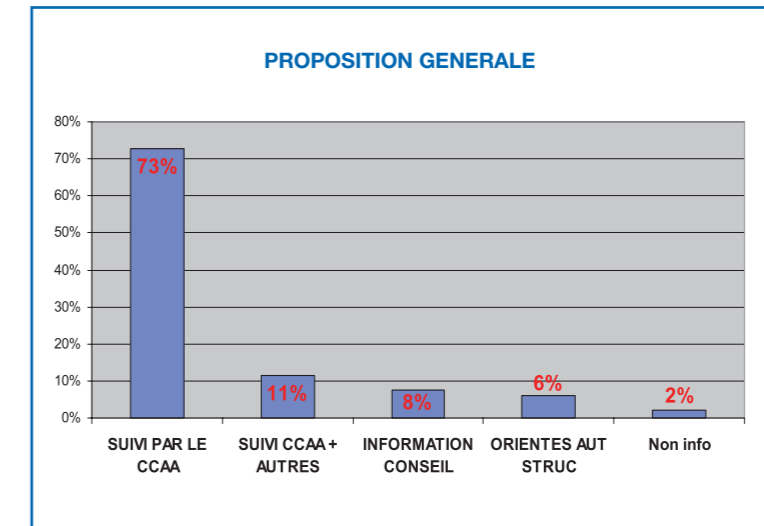
60 % des consultants consomment à domicile (54 % en 2006) 22% consomment au café, 6% au travail et 7% en de multiples lieux



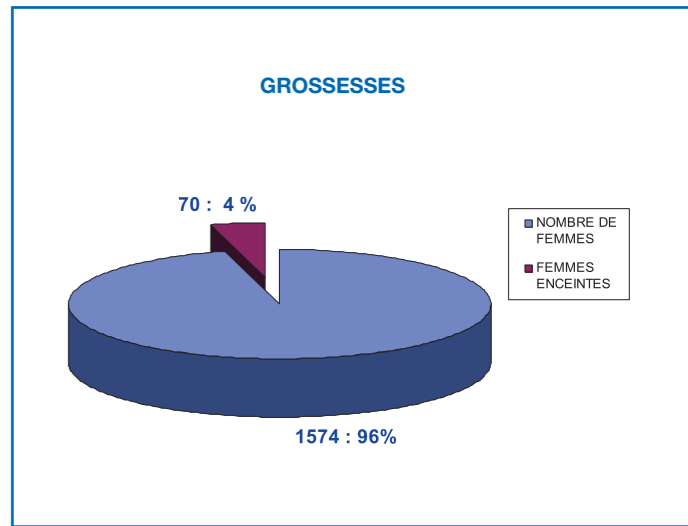
86 % des consultants déclarent une problématique "alcool" (63 % en 2006) Cet écart semble dû à une meilleure qualité de renseignement des équipes (item à vérifier)



L'origine «médicale hospitalière» - généralistes (10 %) - spécialistes (4 %) - Médecins du travail (2 %) - alcoologie (5 %) - addictologie (0 %) - unité de liaison (2 %) - centre de soins (0 %) représente 34 % des orientations. Le patient et son entourage représentent 24 % des orientations. Les mesures judiciaires et administratives représentent 24 % des orientations



11 % des propositions de suivi concernent des partenaires du CCAA (14 % en 2006) 8 % bénéficient d'informations et de conseils



Les femmes enceintes, en difficulté avec l'alcool, consultent peu les services d'alcoologie ambulatoires